


KIDS

GEFLÜSTER



MIT MIETPIET & MIETLIENCHEN

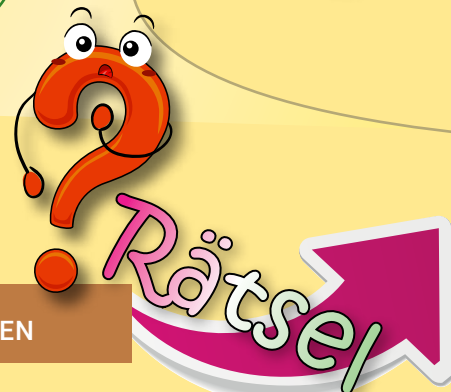


KÖNNEN
STERNE
LEUCHTEN?

Bastel- Tipp



Ran an den Teig!



NR. 4

2	WISSEN	6	TIERISCH	9	BACKEN
4	BASTELN	8	V-TIPP	10	LESEN
				11	RÄTSELN



MIETPIET
erklärt!

Wusstest du ...

... **DASS**
IN DEUTSCHLAND

jede Sekunde ein Big Mac
verkauft wird?



... **DASS**
DER BELIEBTESTE
EMOJI

der - der vor Lachen
Freudentränen
weint - ist?

Jetzt, wo die Tage wieder kürzer werden und es draußen früher dunkel wird, können wir die Sterne am Himmel noch viel besser beobachten. Das gelingt in der Stadt oft nicht so gut, weil es dort zu hell ist. Wenn du aber außerhalb der Stadt in den Nachthimmel schaust, wirst du viele leuchtende Punkte am Himmel entdecken. Doch nicht alle leuchtenden Punkte sind Sterne.

.... **DASS**
STERNE LEUCHTEN?

Flugzeugscheinwerfer, Planeten oder Satelliten schwirren dort auch umher. Denn du solltest wissen, dass es nur drei Arten von leuchtenden Punkten gibt: Galaxien, Planeten und Fixsterne.

GALAXIEN sind sehr weit von uns entfernt. Diese bestehen aus unzähligen selbst leuchtenden Sternen. Sicherlich ist dir schon einmal ein "weißes Band", ähnlich einer Zuckerwattespur, aufgefallen. Das ist die Milchstraße - die uns bekannteste Galaxie.

Mars und Venus beispielsweise sind **PLANETEN**. Diese nehmen wir zwar als leuchtenden Punkt wahr, in Wirklichkeit können diese aber kein eigenes Licht erzeugen. Sie werden lediglich von der Sonne angestrahlt und werfen das Licht zurück.

Die **STERNE** hingegen produzieren ihr eigenes Licht. Sie sind riesige Feuerbälle im Weltall. Die Sterne erscheinen für das menschliche Auge nur als kleine Punkte wahrnehmbar am Himmel. Das liegt daran, dass die Sterne Milliarden von Kilometern entfernt sind.

STERNE
NENNT MAN AUCH FIXSTERNE,
DA SIE AN EINER FESTEN STELLE
BLEIBEN UND SICH NUR GANZ
LANGSAM BEWEGEN!



.... **DASS DIE**
ERSTE WEBCAM

dafür genutzt wurde, um eine
Kaffeemaschine zu beobachten?

... **DASS NOCH**
KEIN VOLK
GEFUNDEN
WURDE,

bei dem die Kinder nicht
Verstecken spielen?



... **DASS DER**
KOALA

die größte Schlafmütze im
Tierreich ist?
Er schlummert bis zu
22 Stunden am Tag.
Somit ist er
nur 2 Stunden wach.

... **DASS**
ES IM
WELTALL
MEHR
STERNE

als Sandkörner
auf der Erde
geben
soll?

.... **DASS**
ES IN BERLIN

mehr Museen als
Regentage gibt?
Ganze 180! Im Durchschnitt
gibt es in Berlin "nur" 106
Regentage im Jahr.
Man könnte also jeden Regentag
in einem Museum verbringen und
hätte nach einem Jahr noch
immer nicht alle gesehen.



Hallo



Als erstes muss die Flechtscheibe vorbereitet werden. Dazu einfach einen Kreis aus der Pappe schneiden, der Durchmesser ist dabei völlig egal. In die Mitte muss ein Loch geschnitten werden, ca 0,5 cm. Eine alte CD oder DVD ist dafür eine tolle Vorlage. Als nächstes 8 Einschnitte in den äußeren Rand schneiden. Diese sollten einigermaßen gleichmäßig verteilt werden, aber das muss nicht auf den Millimeter genau sein.

Was benötigst Du?

- Pappe-Reste
- Schere
- Wolle (bunt, zwei Farben, so wie ihr es mögt)
- Maßband

Kumihimo ist eine japanische Flechtkunst mit der sich sehr schöne Armbänder oder auch Schlüsselanhänger basteln lassen.

Jetzt brauchen wir die Wolle. Sucht euch eure Lieblingsfarben aus und schneidet 7 gleichlange Wollfäden ab. Für ein Armband könnt ihr so ca. mit 70 cm rechnen. Für das erste Armband ist es am besten 7 unterschiedliche Farben zu wählen, wenn ihr dann wisst wie es funktioniert, dann könnt ihr auch mit nur zwei Farben arbeiten. Anschließend alle Fäden zusammennehmen und die Enden aufeinanderlegen. An einem Ende macht ihr einen Knoten. Diesen Knoten steckt ihr durch das Mittelloch der Flechtscheibe. Um mit dem Flechten zu beginnen, müsst ihr jeden einzelnen Faden in jeweils eine Kerbe der Flechtscheibe stecken. Dabei bleibt eine Kerbe frei.

Um mit dem Flechten zu beginnen, haltet ihr die Flechtscheibe so, dass die leere Kerbe zu euch zeigt. Von der leeren Kerbe zählt ihr drei Fäden nach rechts. Auf dem Bild ist das dann die Farbe Pink. Den Faden steckt ihr jetzt in die leere Kerbe vor euch. Dann wieder die Scheibe so drehen, dass die jetzt leere Kerbe zu euch zeigt. Wieder drei nach rechts und diesen Faden dann in die leere Kerbe ... Und das macht ihr so lange, bis das Band lang genug ist. Eurer geflochtenes Band kommt aus dem Mittelloch unten raus.

Wenn ihr fertig seid, könnt ihr am Ende einfach wieder einen Knoten machen. Denkt daran, dass ihr genug Faden übrig lasst um das Armband zu verschließen.



EXPEDITION TIERREICH

INS

Der Igel ist ein kleines Säugetier.

Es gibt 25 Arten, die in Europa, Asien und Afrika leben. Manche dieser Arten haben Stacheln, andere nicht. Am Bauch und im Gesicht hat der Igel einfaches Fell. Durch die Stacheln auf dem Rücken kann der Igel sich gut schützen. Bei Gefahr rollt er sich zusammen und sieht dann aus wie eine Kugel, die überall Stacheln hat.



Außer den bei uns lebenden Igel gibt es zum Beispiel noch den

Wüstenigel und den Eigentlichen Langohrigel.

Sie leben in Steppen und Wüsten. Es gibt vier Arten der Wüstenigel. Das sind der Äthiopische Igel im Norden von Afrika und der Brandts Igel, der in Arabien und im Iran lebt. In Indien und in Pakistan lebt der Indische Igel, und im Süden von Indien findet man den Nacktbauchigel. Wie ihre europäischen Verwandten sind sie nachtaktiv.



Tagsüber schlafen sie zwischen Felsen oder in Bauten, die sie selber graben. Winterschlaf halten sie nur, wenn sie in einer kühlen Gegend leben.

Igel leben meist allein.

Im Sommer treffen sie sich zur Paarung. Die Mutter trägt die Jungen fünf Wochen lang in ihrem Bauch. Sie bringt meist etwa vier Jungtiere zur Welt. Sie sind taub und blind und haben ganz weiche Stacheln. Zwei bis drei Monate nach der Geburt verlassen sie die Mutter und die Geschwister.



Darfst du den Igel füttern, wenn du einen findest?

Den größten Gefallen macht man Igel mit einem naturnahen Garten. Dort finden sie genügend Futter und Orte, an denen sie sich tagsüber verstecken können. Igel sind gefräßig und fressen



auch manchmal zu viel, wenn man sie füttert. Das bekommt ihnen nicht. Manche legen sich dann auch nicht zum Winterschlaf hin. Füttern sollte man Igel deshalb nur, wenn es wirklich notwendig ist. Zum Beispiel, wenn ein Igel zu früh aus dem Winterschlaf erwacht und der Boden noch gefroren ist.



Die bekanntesten Igel in Westeuropa sind die Braunbrustigel.

Sie leben gern auf Feldern mit Hecken und Gebüsch oder am Rand von Wäldern. Einige trauen sich aber auch in die Städte. Am Tag schlafen sie in einer Höhle, die sie sich in die weiche Erde gegraben haben. In der Dämmerung und in der Nacht suchen sie sich ihre Nahrung. Am liebsten fressen sie: Käfer und Käferlarven, Raupen, Regenwürmer, Tausendfüßler, Heuschrecken, Ameisen und viele andere kleine Tiere. Sehr gerne

fressen sie auch Schnecken mit und ohne Gehäuse. Deshalb sind Igel in einem Garten sehr nützlich. Junge Igel müssen sehr viel fressen, denn Igel machen einen Winterschlaf. Sie sparen damit Energie, denn bei Kälte finden sie nichts zu fressen. Aber sie müssen im Winter nicht schlafen. Wenn ihr Nest an der Sonne liegt, können sie auch aufwachen und wenn das Nest zerstört wird, müssen sie sich ein Neues suchen.



VERANSTALTUNGS- TIPP

25.02.2023



MIETPIET-CUP

Am 25. Februar 2023 wird es sportlich in der Mehrzweckhalle in Greifswald. Die F-Jugend kämpft um den begehrten Mietpiet-Pokal. In den vergangenen zwei Jahren konnte das Turnier wegen Corona nicht stattfinden. Im Februar soll der Ball aber wieder über den Hallenboden rollen. Neben Ruhm und Ehre gibt es für die Fußballer aus den unterschiedlichen Städten viel zu gewinnen. Kommt vorbei und feuert die Kicker an. Für die gute Stimmung und die nötige Verpflegung sorgen wir.

MIETPIET SCHICKT U 11 INS TRAININGSCAMP

Zur Vorbereitung auf die Hallensaison reiste die U11 des Greifswalder Fußball Clubs (GFC) Ende November ins Kurztrainingslager auf die Insel Usedom. Abfahrt war am Freitag gleich nach der Schule. Treffpunkt Bahnhof. Dort wurden die Jungs und Mädels vom WVG-Maskottchen Mietpiet verabschiedet. Die WVG hat das

Trainingslager ermöglicht. Dafür bedankten sich Eltern, Kinder und Trainer. In der Sportschule des Ostseebades Zinnowitz erwartete das Team von Trainer Lars Kampf bereits direkt nach der Ankunft die erste Trainingseinheit. Bei besten Bedingungen wurde in insgesamt 6 Trainingseinheiten an Taktik, Technik und Fitness gearbeitet. Dabei sahen die Jungs und Mädchen nicht nur die Sportstätten, sondern konnten beim morgendlichen Strandlauf auch Seeluft und Strandsand spüren. Zwei Tage konnte unsere U11 die Trainingsbedingungen der Profis kennenlernen und selbst nutzen. Für die Kinder ein unvergessliches Erlebnis.



Kleine essbare Schneemänner

Zutaten:

- runde, weiße Pfeffernüsse
- Dominosteine
- Schokokränze
- Schaschlikspieße (alternativ Puderzucker und Wasser)
- Zuckerstifte



Ran an den Teig!

Solltest du keine Schaschlikspieße haben, kannst du die einzelnen Bestandteile auch zusammen kleben.

Dazu nimmst du dir ein kleines Schälchen, füllst einen Esslöffel Wasser hinein und gibst etwas Puderzucker hinzu. Es sollte eine klebrige Masse entstehen. Diese kannst du nun verwenden.

Deine Schneemänner sehen sicherlich zauberhaft aus und werden köstlich schmecken.

Nimm dir einen Schaschlikspieß und pieke zuerst den Dominostein auf. Das ist der Zylinder des Schneemannes, danach einen Schokokranz als Hutkrempe. Nun nimmst du dir den Kopf (eine Pfeffernuss) und spießt diesen auch auf. Der Schneemann bekommt dann seinen Schal, den Schokokranz. Den dicken Bauch stellst du aus 2 Pfeffernüssen her. Spießt auch diese auf. Dann fehlen nur noch die Beine.

Nun kannst du deinem Schneemann noch ein Gesicht malen, indem du den Zuckerstift verwendest. Male dem Schneemann auch gerne noch Knöpfe auf.

Kleiner Tipp:

Die Schneemänner lassen sich auch gut verschenken.

Guten Appetit!



Buchtipp

WIR ZWEI
IM WINTER



DER IDEL
HÄLT DOCH
WINTERSCHLAF?

Mein neuer Buchtipp nimmt uns mit hinaus auf Wiesen und Felder, bis hinein in die Wälder. Dort treffen wir auf Hase und Igel.

Zwei Tiere, die eine bedingungslose und einzigartige Freundschaft verbindet. Sie erleben gemeinsam viele Abenteuer, unterstützen sich gegenseitig, sind hilfsbereit anderen Tieren gegenüber und haben ein sehr inniges Verhältnis.

DOCH, WAS MACHT
DER HASE IM WINTER?



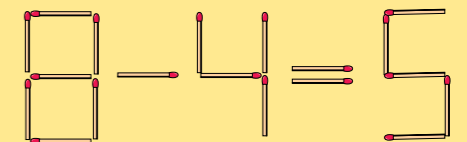
Schreibe mir
wenn du weißt,
was der Igel im Winter macht
und gewinne eins von
10 BÜCHERN.



Rätsel



Durch Umlegen von zwei Streichhölzern muss eine gültige Gleichung erzeugt werden.



Unter allen richtigen Lösungen aus dem Kinderrätsel verlosen wir das Buch „Wir zwei im Winter“ aus dem Buch-Tipp.

Einsendeschluss: 14.02.2023



**IN DER NÄCHSTEN
AUSGABE:**



Ran an den Teig!

EXPEDITION INS TIERREICH



Die Schnecke

**EURE LÖSUNGEN, BILDER,
MEINUNGEN UND VORSCHLÄGE
SCHREIBT AN!**

WVG mbH Greifswald
Redaktion "KIDS-Geflüster"
Hans-Beimler-Straße 73
17491 Greifswald

oder per Mail an:
mietpiet@wvg-greifswald.de

